

Dixie Pipeline COMPANY


**An Operator of
a Liquid Pipeline**
in Your Community

**Un Operador de una línea
de tubería de Líquido**
en Su Comunidad

**WIN a
Roomba®
Vacuum!**

**TAKE OUR SURVEY
TO ENTER!**

Details on back.



Emergency Number: 888-883-6308

(Número de Emergencia):

For all other inquiries, call: 888-806-8152

(Para cualquier otra pregunta, llame al):



Know what's below.
Call 811 before you dig.



AN IMPORTANT MESSAGE ABOUT PIPELINE SAFETY

You have received this safety brochure because you have been identified as someone who lives, works or conducts farming activities near a petroleum pipeline operated by Dixie Pipeline Company.

Department of Transportation statistics confirm pipelines are the safest means of transporting energy. Approximately two-thirds of the natural gas, crude oil and refined petroleum products we use in our everyday lives are transported through underground pipelines – making them an essential component of our nation's infrastructure.

Please take a moment to familiarize yourself with the important pipeline safety information in this brochure. We encourage you to keep it on hand and share with your family, friends and co-workers.

OUR SAFETY COMMITMENT

Dixie Pipeline Company is committed to the safe, reliable delivery of propane and ethane, also known as Highly Volatile Liquids (HVLs).

Our pipelines are designed, installed, tested, operated and maintained according to strict standards employed by our company, the pipeline industry and the federal government.

IN CASE OF A DIXIE PIPELINE EMERGENCY CALL

Emergency Number:
888-883-6308

If you suspect a problem or witness suspicious activity on our right-of-way, immediately notify our 24-Hour Control Center and call your local police and fire department by dialing **911**.

HOW CAN YOU FIND PIPELINES NEAR YOU?

DIXIE PIPELINE VIEWER TOOL

To learn more specific information regarding location and products transported in our pipelines within one mile of your address, visit our Pipeline Viewer Tool at:

www.enterpriseproducts.com/PipelineViewer



CONTACT DIXIE

Website: www.enterpriseproducts.com

E-mail: publicawareness@eprod.com

Non-Emergency Number: 888-806-8152



<https://www.instagram.com/enterpriseproductspa/>



<https://www.facebook.com/EnterpriseProductsPA>

LEARN MORE

Other helpful websites and information can be found on the Additional Resources section of our website at:
www.enterpriseproducts.com/AdditionalResources

CALL 811 BEFORE YOU DIG

Damage from excavation-related activities is a leading cause of pipeline accidents. If you are someone who lives, works or conducts farming activities (i.e., drainage/irrigation, fencing, trenching, etc.) near one of our pipelines, it is important to ALWAYS call 811 before excavating to help prevent pipeline emergencies.



The Plan is Simple

1. Call your state's One-Call Center (by dialing 811) at least two working days before excavation is scheduled to begin. (Some states may require 72 hours before excavation.)
2. Wait the required amount of time.
3. One of our trained technicians will mark the location of the pipeline at no cost to you.
4. Respect the pipeline markers.
5. Dig with care when working near the tolerance zone.*

*Tolerance Zone: Dixie defines the tolerance zone as 18 inches from the outer edge of the pipeline (in all directions), or as defined by State regulations, whichever is greater. Hand digging is required when excavating within the tolerance zone.

A gouge, scrape, dent or crease to a pipeline or its coating may cause a break or leak in the future. If you cause what could be considered even minor damage to a pipeline, please contact Dixie Pipeline Company immediately at **888-883-6308**.

Report Damages and Releases. It's the Law.

Many states require reporting of excavation damages and releases to gas and liquid pipeline facilities. If your damage causes a release, from a safe location, immediately report it by calling 911 and Dixie at **888-883-6308**.

For more information on reporting requirements in your state, please visit the Department of Transportation website at: <https://primis.phmsa.dot.gov/comm/damagePreventionsummary.htm>



PROTECTING THE PIPELINE

Safe excavation practices are key to a successful project and it is important to know that not all pipelines follow a straight line. Dixie policy requires a Company representative be on site for all excavations that take place within 12 feet of a Company pipeline to ensure safety. The policy also requires hand digging when working within the tolerance zone.

PRODUCTS WE TRANSPORT

The table below describes the types of products transported through our pipeline system(s). One or more of these products may be transported in your area. For information regarding our facilities and the products transported through them, visit our System Map at: www.enterpriseproducts.com/SystemMap.

HAZARDOUS MATERIAL QUICK GUIDE

PRODUCT	LEAK TYPE	VAPORS	HEALTH HAZARDS
HIGHLY VOLATILE LIQUIDS (HVLS) (PROPANE, BUTANE, ETHANE, E/P MIX)	Gas	Initially heavier than air, spread along ground, collect in low lying areas and may travel to source of ignition and flash back. Product is colorless, tasteless and contains a slight hydrocarbon or pungent odor.	Easily ignited by high heat, sparks or flames and will form explosive mixtures with air. Vapors may cause dizziness or asphyxiation without warning and may be toxic if inhaled at high concentrations. Contact with gas or liquefied gas may cause burns, severe injury and/or frostbite. Fire may produce irritating and/or toxic gases.
		<u>Additional Information on HVLS:</u> The products we transport through our pipelines include propane and ethane, also known as Highly Volatile Liquids (HVLS). HVLS are hydrocarbons that have been pressurized to keep them in a liquid state. If a pipeline is ruptured, the HVLS will escape and convert from a liquid to a gas and form gaseous vapor clouds when released into the air. HVLS are highly flammable and will burn or explode if exposed to an ignition source. HVLS are dangerous and could be lethal if inhaled by humans or animals.	

PREVENTION MEASURES

We implement a comprehensive pipeline Integrity Management Program (IMP) to maintain the reliability and safety of our pipeline systems. We do this through use of inspection devices, pressure testing, regular and scheduled maintenance, aerial surveillance, corrosion prevention efforts, and 24-hour surveillance of the pipeline.

Dixie also maintains an ongoing effort to communicate with Emergency Response Agencies to provide information on emergency preparedness and response.

Some segments of our pipeline system(s) traverse through areas that have been designated as High Consequence Areas (HCAs) in accordance with federal regulations and require additional activities that are included in our IMP. More information about our company, pipeline operations, HCAs and an IMP summary can be found at: www.enterpriseproducts.com/PipelineIntegrity.

Our Damage Prevention Program is designed to prevent damage to our pipelines and facilities from excavation activities such as digging, trenching, blasting, boring, tunneling, backfilling, etc. or other activities such as heavy equipment crossings or storage of heavy objects on the right-of-way. When/where applicable, the appropriate stakeholders will be notified of the nature and timing of scheduled maintenance or construction activity on a Dixie pipeline.

NATIONAL PIPELINE MAPPING SYSTEM

The National Pipeline Mapping System (NPMS) provides information about operators of both gas and liquid transmission pipelines. To find out who operates pipelines in your area, visit the NPMS website at: <https://www.npms.phmsa.dot.gov/>.

HOW CAN YOU TELL WHERE A PIPELINE IS LOCATED?

Look for these signs:

Pipeline markers can be found along the right-of-way and where the pipeline intersects a street, highway or railway. Pipeline markers are used to indicate the approximate location of the pipeline - do not rely on them to indicate the exact position of the pipeline as it may not follow a straight course between markers.

THE PIPELINE MARKERS DISPLAY:

The product(s) transported in the pipeline

The name of the pipeline operator

A telephone number where the operator can be reached in the event of an emergency

While markers are helpful in locating pipelines, they provide no information on the depth or number of pipelines in the vicinity. Please ensure that no buildings, structures, trees or other obstructions are erected, placed, or planted on or within the pipeline right-of-way. Pipeline markers are required by the U.S. Department of Transportation and it is a federal crime to remove or relocate them.



WHAT TO DO IN A PIPELINE EMERGENCY

Your first concern should be for your personal safety and the safety of those around you.

YOU SHOULD

- Determine whether or not to shelter-in-place or evacuate based on guidance from local emergency response agencies.
- When evacuating, leave the suspected incident area immediately (or abandon any equipment being used in or near the area), walking upwind and uphill (if possible) and stay out of low-lying areas.
- If the decision is made to shelter-in-place, take shelter inside the nearest building and prevent outside air from flowing in. This can be done by closing windows, doors and turning off any ventilation systems, such as air conditioning or heat. Wait for official notification that it is safe to leave the shelter.
- From a safe location, immediately notify us at **888-883-6308** and notify your local emergency response agencies by dialing **911** to advise them of the emergency.
- Prior to the arrival of law enforcement officials, advise others not to enter the area.

DO NOT

- **DO NOT** drive into an area in which you encounter a leak or vapor cloud.
- **DO NOT** light a match, start or stop an engine or automobile, use a telephone, or switch on/off an electric light or appliance.
- **DO NOT** attempt to extinguish any fire.
- **DO NOT** try to operate any pipeline valves yourself.
- **DO NOT** use a cell phone or other electronic devices near the suspected emergency area.

HOW TO RECOGNIZE A LEAK



By Sight

- A low-lying, dense white cloud or fog originating near the pipeline
- A pool of liquid on the ground
- Dead or discolored vegetation amid healthy plants
- Water bubbling or being blown into the air
- Frozen ground near the pipeline
- Fire or explosion near the pipeline



By Sound

- An unusual hissing or roaring sound




By Smell

- Any strange or unusual gaseous odor near the pipeline

Dead, discolored vegetation.



Water bubbling.



Frozen ground.



YOU CAN RECOGNIZE THE TYPE OF LINE MARKED ON A SITE BY USING THE FOLLOWING COLOR CODES



WHITE - Proposed Construction
PINK - Temporary Survey Markings
RED - Electric
YELLOW - Gas, Oil, Steam



ORANGE - Communication
BLUE - Water
PURPLE - Reclaimed Water
GREEN - Sewer

ACERCA DE NOSOTROS

UN MENSAJE IMPORTANTE SOBRE LA SEGURIDAD EN LAS LÍNEAS DE TUBERÍAS

Usted ha recibido este folleto de seguridad debido a que ha sido identificado como una persona que vive, trabaja o realiza actividades agrícolas cerca de una línea de tuberías de petróleo que es operada por Dixie Pipeline Company.

Las estadísticas del Departamento de Transporte han confirmado que las líneas de tuberías son la manera más segura para el transporte de energía. Aproximadamente dos terceras partes del gas natural, petróleo crudo, y los productos de petróleo refinado que usamos en nuestra vida diaria, son transportados a través de líneas de tuberías subterráneas – convirtiéndolas en un componente esencial de la infraestructura de nuestra nación.

Por favor tome un momento para familiarizarse con la información importante de seguridad en las líneas de tuberías que se encuentra en este folleto. Le aconsejamos que lo tenga a la mano y que lo comparta con su familia, amigos y compañeros de trabajo.

NUESTRO COMPROMISO CON LA SEGURIDAD

Dixie Pipeline Company está comprometida con la entrega segura y confiable de propano y de etano, también conocidos como Líquidos Altamente Volátiles (“HVL” por sus siglas en inglés). Nuestras líneas de tuberías están diseñadas, instaladas, comprobadas, operadas y mantenidas de acuerdo a estándares muy estrictos usados por nuestra compañía, la industria de líneas de tuberías y el gobierno federal.

EN CASO DE UN EMERGENCIA EN LA LÍNEA DE TUBERÍAS DE DIXIE LLAME

**NÚMERO DE EMERGENCIA:
888-883-6308**

Si usted sospecha que existe un problema o presencia una actividad sospechosa en nuestro derecho-de-paso, notifique inmediatamente al Centro de Control de 24-Horas y llame al departamento local de la policía y de los bomberos marcando el **911**.

¿CÓMO PUEDE USTED ENCONTRAR LÍNEAS DE TUBERÍAS CERCA DE USTED?

HERRAMIENTA DE VISOR DE LÍNEAS DE TUBERÍAS DE DIXIE

Para obtener información más específica sobre la localidad y los productos transportados en nuestras líneas de tuberías que se encuentran dentro de una milla de distancia de su domicilio, visite nuestro Visor de Líneas de Tuberías en: www.enterpriseproducts.com/PipelineViewerSp



CONTACTE A DIXIE

PÁGINA DEL INTERNET: www.enterpriseproducts.com

CORREO ELECTRÓNICO: publicawareness@eprod.com

TELÉFONO NO DE EMERGENCIA: 888-806-8152



<https://www.instagram.com/enterpriseproductspa/>

<https://www.facebook.com/EnterpriseProductsPA>

APRENDA MÁS

Usted puede encontrar otras páginas del internet y más información en la sección de “Recursos Adicionales” de nuestra página de internet en: www.enterpriseproducts.com/RecursosAdicionales

PREVENCIÓN DE DAÑOS

LLAME AL 811 ANTES DE EXCAVAR



Los daños originados por actividades relacionadas con la excavación son una de las causas principales de accidentes en las líneas de tuberías. Si usted es alguien que vive, trabaja o realiza actividades agrícolas (es decir, drenaje/irrigación, cercas, zanjas, etc.) cerca de una de nuestras líneas de tuberías, es importante que SIEMPRE llame al 811 antes de excavar para ayudar a prevenir emergencias en las líneas de tuberías.

EL PLAN ES SIMPLE

1. Contacte al Centro de Una Llamada de su estado (llamando al 811) por lo menos dos días laborables antes del comienzo de la excavación. (Algunos estados requieren que llame 72 horas antes de excavar.)
2. Espere el tiempo requerido.
3. Uno de nuestros técnicos entrenados marcará la ubicación de la línea de tuberías sin ningún costo para usted.
4. Respete los marcadores de líneas de tuberías.
5. Excave con cuidado cuando esté trabajando cerca de la zona de tolerancia.*

*Zona de Tolerancia: Dixie define la zona de tolerancia como una distancia de 18 pulgadas desde el borde exterior de la línea de tuberías (en todas las direcciones), o como esté definido por las regulaciones Estatales, la distancia que sea mayor. Se requiere que se excave con equipo manual cuando se está excavando dentro de la zona de tolerancia.

Una muesca, raspadura, abolladura, arruga a una línea de tuberías o a su capa puede provocar una ruptura o fuga en el futuro. Si usted causa lo que incluso se puede considerar como un daño leve a una línea de tuberías, por favor contacte inmediatamente a Dixie Pipeline Company llamando al **888-883-6308**.

REPORTE DAÑOS Y ESCAPES. ES LA LEY.

Muchos estados requieren que se notifiquen los daños y derrames ocasionados por excavación en las instalaciones de líneas de tuberías de gas y líquidos. Si su daño provoca un derrame, desde un lugar seguro, infórmelo de inmediato llamando al 911 y a Dixie al **888-883-6308**. Para obtener más información sobre los requisitos de notificación en su estado, por favor visite el sitio web del Departamento de Transporte en: <https://primis.phmsa.dot.gov/comm/damagePreventionsummary.htm>.

MEDIDAS DE PREVENCIÓN

Nosotros implementamos un Programa de Manejo de Integridad (“IMP” por sus siglas en inglés) en las líneas de tuberías que es detallado para poder mantener la fiabilidad y la seguridad de nuestros sistemas de líneas de tuberías. Logramos esto a través del uso de aparatos de inspección, pruebas de presión, mantenimiento regular y rutinario, patrullaje aéreo, medidas de prevención de corrosión, y vigilancia de la línea de tuberías las 24 horas del día.

Dixie también mantiene un esfuerzo continuo en la comunicación con las Agencias de Respuesta a Emergencias para proveer información en la preparación y respuesta a emergencias.

Algunos segmentos de nuestros sistemas de líneas de tuberías atraviesan áreas que han sido designadas como Áreas de Alta Consecuencia (“HCA” por sus siglas en inglés) en conformidad con las regulaciones federales y se requieren actividades adicionales que están incluidas en nuestro “IMP”. Usted puede encontrar más información acerca de nuestra compañía, de las operaciones de la línea de tuberías, de las Áreas de Alta Consecuencia (“HCA” por sus siglas en inglés) y un resumen del Programa de Manejo de Integridad (“IMP” por sus siglas en inglés) en: www.enterpriseproducts.com/Integridad.

Nuestro Programa de Prevención de Daños está diseñado para prevenir daños a nuestras líneas de tuberías y a nuestras instalaciones ocasionados por actividades de excavación, tales como excavar, hacer zanjas, detonar, perforar, hacer túneles, rellenar o por cualquier otra actividad de excavación y evitar otras actividades como usar equipo pesado o almacenamiento de objetos pesados sobre el derecho-de-paso. Cuando/donde es aplicable, las personas interesadas apropiadas serán notificadas sobre la naturaleza y el tiempo coordinado para actividades de mantenimiento o de construcción en una línea de tuberías de Dixie.

SISTEMA NACIONAL DE MAPAS DE LÍNEAS DE TUBERÍAS

El Sistema Nacional de Mapas de Líneas de Tuberías (“NPMS” por sus siglas en inglés) provee información acerca de los operadores de líneas de tuberías de transmisión de gas y también de líquidos. Para enterarse de quien opera las líneas de tuberías en su área, visite el página de internet de NPMS en: <https://www.npms.phmsa.dot.gov/>.

PROTEGIENDO LA LÍNEA DE TUBERÍAS

Las prácticas de excavación segura son clave para un proyecto exitoso y es importante saber que no todas las líneas de tuberías siguen una línea recta. La política de Dixie requiere que un representante de la Compañía esté en el lugar para todas las excavaciones que se realicen dentro de una distancia de 12 pies de la línea de tuberías de la Compañía para garantizar la seguridad. La política también requiere que se excave usando un equipo de mano cuando se trabaja dentro de la zona de tolerancia.



PRODUCTOS QUE TRANSPORTAMOS

La tabla que se encuentra abajo describe los tipos de productos que son transportados a través de nuestro(s) sistema(s) de línea de tuberías. Puede que uno o más de estos productos sean transportados en su área. Para obtener información acerca de nuestras instalaciones y de los productos que transportamos a través de ellas, visite el Mapa del Sistema en: www.enterpriseproducts.com/SystemMap.

GUÍA RÁPIDA DE MATERIALES PELIGROSOS

PRODUCTO	TIPO DE FUGA	VAPORES	RIESGOS A LA SALUD
----------	--------------	---------	--------------------

LÍQUIDOS ALTAMENTE VOLÁTILES (HVLS) (PROPANO, BUTANO, ETANO, MEZCLA DE E/P)

Gas

Inicialmente más pesado que el aire, se propaga en el suelo, se acumula en áreas bajas y puede viajar hasta fuentes de encendido y ocasionar retrocesos de llamas. El producto no tiene color, ni sabor y contiene un leve olor a hidrocarburo o acre.

Información Adicional acerca de los **HVL**:

Los productos que transportamos a través de nuestras líneas de tuberías incluyen propano y etano, también conocidos como Líquidos Altamente Volátiles ("HVL" por sus siglas en inglés). Los HVL son hidrocarburos que han sido presurizados para mantenerlos en un estado líquido. Si una línea de tuberías se rompe, el HVL se escapará y se transformará de líquido a gas y formará nubes de vapor gaseoso cuando son liberados al aire. Los HVL son altamente inflamables y arderán o explotarán si son expuestos a una fuente de encendido. Los HVL son peligrosos y pueden ser letales si son inhalados por humanos o por animales.

Se incendiará fácilmente con calor alto, chispas o llamas y formará mezclas explosivas con el aire. Los vapores pueden causar mareos y asfixia inesperadamente y pueden ser tóxicos si se inhalan en grandes concentraciones. El contacto con gas o con gas licuado puede causar quemaduras, lesiones graves y/o congelamiento de la piel.

RECONOZCA Y RESPONDA

¿CÓMO PUEDE USTED SABER DÓNDE SE ENCUENTRA UBICADA UNA LÍNEA DE TUBERÍAS?

BUSQUE ESTAS SEÑALES:

LOS MARCADORES DE LÍNEAS DE TUBERÍAS MUESTRAN:

- El(los) producto(s) transportado(s) en la línea de tuberías
- El nombre del operador de la línea de tuberías
- Un número de teléfono donde se puede contactar al operador de la línea de tuberías en caso de una emergencia

Los marcadores de líneas se pueden encontrar a lo largo del derecho-de-paso y donde las líneas de tuberías cruzan una calle, carretera o línea de ferrocarril. Los marcadores de líneas de tuberías son usados para mostrar la ubicación aproximada de una línea de tuberías - no dependa de estos como una indicación de la posición exacta de la línea de tuberías ya que puede ser que estas no sigan un curso derecho entre los marcadores.

Aunque los marcadores son útiles para ubicar las líneas de tuberías, estos no proveen información acerca de la profundidad o de la cantidad de líneas de tuberías en la vecindad. Por favor asegúrese que no se construya ningún edificio, no se coloque ninguna estructura ni se siembre ningún árbol en o dentro del derecho-de-paso de la línea de tuberías. Los marcadores son requeridos por el Departamento de Transporte de los Estados Unidos y es un delito federal el quitarlos o moverlos de su lugar.

LO QUE DEBE HACER SI SUCEDE UNA EMERGENCIA EN UNA LÍNEA DE TUBERÍAS

Su primera preocupación debe ser su seguridad personal y la seguridad de las personas a su alrededor.

USTED DEBE

- Determine si debe o no refugiarse en el lugar o si debe evacuar de acuerdo con los consejos de las agencias locales de respuesta a emergencias.
- Al evacuar, salga inmediatamente del área donde se sospecha que ha ocurrido un incidente (o abandone cualquier equipo que se esté utilizando en o cerca del área), caminando contra el viento y cuesta arriba (si es posible) y manténgase fuera de las áreas bajas.
- Si se toma la decisión de refugiarse en el lugar donde se encuentra, refúgiase dentro del edificio más cercano y evite que el aire exterior fluya hacia dentro. Esto se puede lograr cerrando ventanas, puertas y apagando cualquier sistema de ventilación, como aire acondicionado o calefacción. Espere a la notificación oficial de que es seguro salir del refugio.
- Desde un lugar seguro, notifíquenos llamando al **888-883-6308** y notifique a sus agencias locales de respuesta a emergencias llamando al **911** para avisarles acerca de la emergencia.
- Avisar a otros que no entren en el área (usted tampoco) antes de que lleguen los oficiales de la policía.

USTED NO DEBE

- NO** maneje hacia un área donde usted se encuentre con una fuga o con una nube de vapor
- NO** encienda ningún fósforo, ni encienda o apague ningún motor ni automóvil, ni use ningún teléfono, ni encienda ni apague ninguna luz ni aparato eléctrico.
- NO** intente extinguir ningún fuego.
- NO** intente operar ninguna válvula de la línea de tuberías usted mismo.
- NO** use ningún teléfono móvil ni ningún otro aparato electrónico cerca del área donde se sospecha que hay una emergencia.

CÓMO RECONOCER UNA FUGA



POR LA VISTA

- Una nube o neblina blanca y densa a nivel bajo que se origina cerca de la línea de tuberías
- Un charco de líquido en el suelo
- Vegetación muerta o descolorida entre plantas saludables
- Agua burbujeando o siendo soplada hacia el aire
- Suelo congelado cerca de la línea de tuberías
- Fuego o explosión cerca de la línea de tuberías



POR EL SONIDO

- Un sonido inusual de silbido o rugido



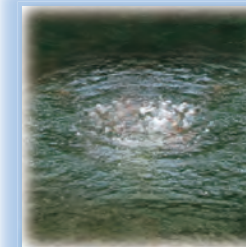
POR EL OLOR

- Cualquier olor gaseoso extraño o inusual cerca de la línea de tuberías

Vegetación muerta o descolorida.



Agua burbujeando.



Suelo congelado.



Important Pipeline Safety Information Información Importante Acerca De La Seguridad En La Línea De Tuberías

To participate in our **Online Survey**
about pipeline safety, go to:
<https://pas.enterpriseproducts.com>

enter survey code:

DXPAP22

La encuesta solo está disponible en inglés

No purchase necessary. Void where prohibited by law. Entry period is November 1, 2021 - March 31, 2022. Eligibility restrictions apply - see Official Rules at website. Information provided by survey respondents will be used by Sponsor solely for purposes of identifying a winner in the Roomba® Vacuum sweepstakes.

Register to
win a
Roomba®
Vacuum!



911 for emergencies

Call 911 for any emergency,
including a suspected
pipeline release.



Llame al 911 para cualquier emergencia,
incluyendo una sospecha de derrame en una línea
de tuberías.



811 before excavating

Call 811 at least two working
days* before digging.

* Some states may require 72 hours before digging.
Llame al 811 al menos dos días laborables*
antes de excavar.



* Algunos estados pueden requerir 72 horas antes de excavar.